




顔が外側にくるように半分に折ります

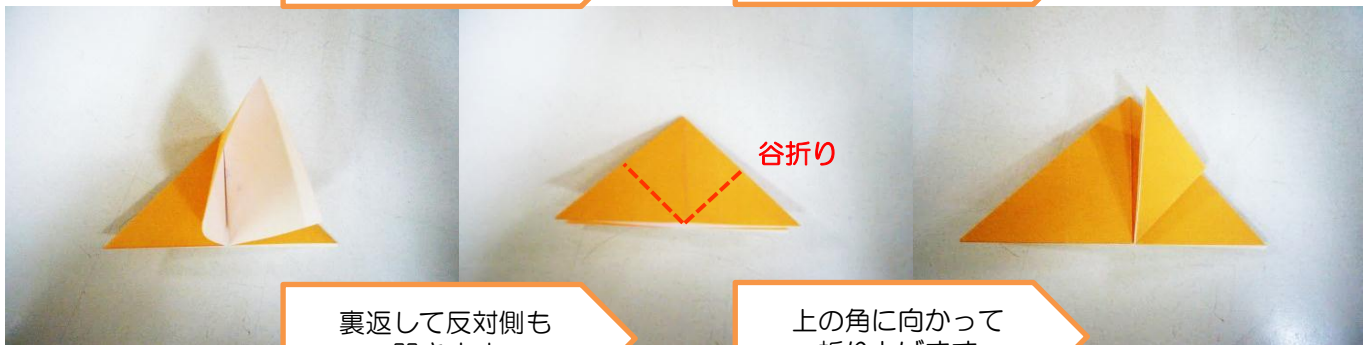
顔をかくすように半分に折ります



顔が逆さまになるように返して


開く方を手前に置き指を入れて開きます

三角形になるように角を合せて押さえます



裏返して反対側も開きます

上の角に向かって折り上げます



裏返して同様に折ります

ここまで風船と同じ♪

小さく折り曲げます



中央に向かって折りたたみます

反対も同じように角を小さく折ります

中央に向かって折りたたみます

